

## OPIS PRODUKTU

Informacje zawarte w opisie dotyczą systemu PIKO-ZM (zestawu profili PIKO-ZM i TEPIKO).

- Bardzo mały gabaryt (tylko 10mm szer.)
- Możliwość gięcia oprawy PIKO-ZM
- Łatwy serwis LED
- Mieści się w grubości płyty gipsowo-kartonowej (12mm)
- Możliwość łączenia opraw w ciągi świetlne (łączniki ZM)
- Profil TEPIKO jest wyposażony w standardzie we „wkładkę ochronną TEPIKO”, która ułatwia „czysty” montaż oprawy w płycie gipsowo-kartonowej



### WYKOŃCZENIE :

Srebrny anodowany

\*Inne kolory wykończenia dostępne na zamówienie

Wypełnij puste pola

Nr produktu

Typ oprawy

Firma

Projekt

Data

## SPECYFIKACJA TECHNICZNA

### Przeznaczenie produktu

- do budowy serwisowalnych opraw LED, prostych i łamanych, wbudowanych i podwieszonych, charakteryzujących się efektem „cienkiej linii światła”

### Montaż

- profil TEPIKO montuje się w gips-kartonie na kleje elastyczne
- profil PIKO-ZM „wbudowany” montuje się w profilu TEPIKO na zatrzask **TEKNIK** (nie zawarty w zestawie)
- profil PIKO-ZM „podwieszony” montuje się na pozostałe akcesoria KLUŚ dedykowane do „zamka małego”

### Dodatkowe informacje

- błyskawiczny i pewny montaż uszczelnionych pasków LED „5-KLIK” (taśma LED w specjalnym rękawie silikonowym zapewniającym podwyższoną szczelność)
- Idealna w zastosowaniach w łazienkach i innych pomieszczeniach o podwyższonej wilgotności
- zaleca się stosować:

Długość profilu	1 m	2 m	3 m
Ilość zatrzasków TEKNIK	4	9	14

- profil TEPIKO sprzedawany jest z „wkładką ochronną TEPIKO”

Więcej akcesoriów znajdziesz na naszej stronie [www.klusdesign.pl](http://www.klusdesign.pl)

- miejsce na pasek LED: 7.2 mm

### Gięcie profilu

- nadaje się do gięcia w płaszczyźnie przyległej do paska LED
- możliwość skręcania profilu wzdłuż osi

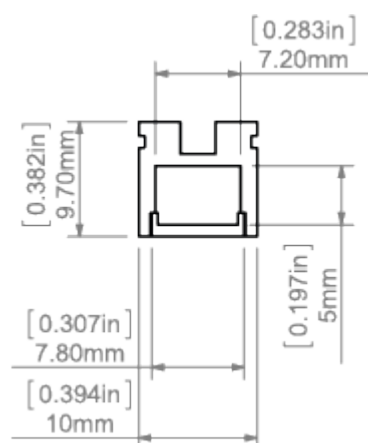
Promień minimalny wewnętrzny	Promień minimalny zewnętrzny
220 mm	120 mm

- promień minimalny- promień gięcia, którego przekroczenie powoduje zniszczenie (odkształcenie, załamanie) profilu lub profil nie współpracuje z akcesoriami, osłonami, zaślepkami itp.
- promień wewnętrzny- dotyczy profilu wygiętego tak, że osłonka znajduje się wewnątrz łuku
- promień zewnętrzny- dotyczy profilu wygiętego tak, że osłonka znajduje się z zewnątrz łuku
- krzywe nieregularne są możliwe do wykonania po konsultacji i indywidualnej wycenie
- przy wyginaniu profili anodowanych należy liczyć się z pękaniem powłoki anodowej (co w zależności od promienia może być bardziej lub mniej widoczne)

### DOSTĘPNE DŁUGOŚCI

Nr Ref	wykończenie powierzchni	dostępne długości
C1168ANODA_1	Srebrny anodowany	1000 mm
C1168ANODA_2	Srebrny anodowany	2000 mm
C1168ANODA_3	Srebrny anodowany	3000 mm

### RYSUNEK TECHNICZNY



PROFILE POWIĄZANE




Profil TEPIKO  
Ref: 18046

## PRODUKTY POWIĄZANE

### OSŁONY

#### OSŁONY MLECZNE



Osłona PIKO  
mleczna  
Ref: 17034

### ZAŚLEPKI

#### ZAŚLEPKI PODSTAWOWE



Zaślepka PIKO-ZM  
szara  
Ref: 24307

#### PODSTAWOWE Z OTWOREM



Zaślepka PIKO-  
ZM-OTW szara  
Ref: 24359

### AKCESORIA

#### ELEMENTY MOCOWAŃ



Zawieszka PUSZ-LIN-ZM  
Ref: 42256



Zawieszka srebrna FI-8-LIN-ZM  
Ref: 42285



Zawieszka czarna FI-8-LIN-ZM  
Ref: 42285L9005



Zawieszka PUSZ-PRET-ZM  
Ref: 42250



Zawieszka FI-10-ZM-W  
Ref: 42242




Zawieszka FI-10-ZM-P  
Ref: 42244




Zawieszka czarna FI-8-LIN-ZMZ  
Ref: 42286L9005



Zawieszka srebrna FI-8-LIN-ZMZ  
Ref: 42286



Zawieszka UCHO-ZM  
Ref: 42512




Zawieszka UCHO-ZM czarna  
Ref: 42525



Zatrask TEKNIK  
Ref: 24003

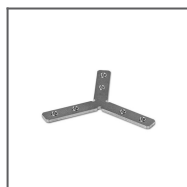
## ELEMENTY ŁĄCZENIA PROFILI




Łącznik ZM-180  
Ref: 42717




Łącznik ZM-PION-45  
Ref: 42314




Łącznik ZM-Y120-G  
Ref: 42336



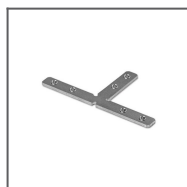
Łącznik ZM-X90-G  
Ref: 42334



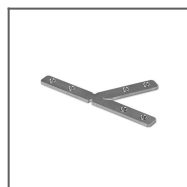
Łącznik ZM-X60-G  
Ref: 42332




Łącznik ZM-X45-G  
Ref: 42330



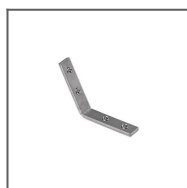
Łącznik ZM-T90-G  
Ref: 42328



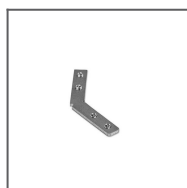
Łącznik ZM-T60-G  
Ref: 42326




Łącznik ZM-T45-G  
Ref: 42324



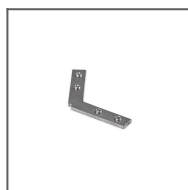
Łącznik ZM-PION-120  
Ref: 42320



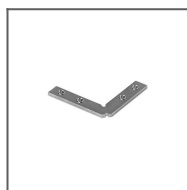
Łącznik ZM-135-G  
Ref: 42310




Łącznik ZM-PION-135  
Ref: 42719




Łącznik ZM-120-G  
Ref: 42308




Łącznik ZM-90-G  
Ref: 42306



Łącznik ZM-60-G  
Ref: 42304




Łącznik ZM-45-G  
Ref: 42338



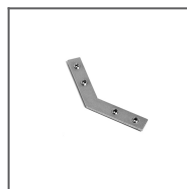
Łącznik ZM-120  
Ref: 42728



Łącznik ZM-90  
Ref: 42716



Łącznik ZM-PION-90  
Ref: 42718



Łącznik ZM-135  
Ref: 42720



Łącznik ZM-MINI-180  
Ref: 44501

## ZESTAWY MOCOWAŃ



Zestaw mocowań  
RD-1 czarny  
Ref: 42658L9005



Zestaw mocowań  
RG-1 czarny  
Ref: 42647L9005



Zestaw mocowań  
RG-1 srebrny  
Ref: 42647NI



Zestaw mocowań  
RD-1 srebrny  
Ref: 42658NI



Zestaw mocowań  
RD-1 biały  
Ref: 42658L9010



Zestaw mocowań  
RD-1 srebrna  
satyna  
Ref: 42658GSS



Zestaw mocowań  
RD-2 srebrny  
Ref: 42653NI



Zestaw mocowań  
RD-3 srebrna  
satyna  
Ref: 42659GSS



Zestaw mocowań  
RD-4 srebrny  
Ref: 42657NI



Zestaw mocowań  
RD-2 biały  
Ref: 42653L9010



Zestaw mocowań  
RD-2 srebrna  
satyna  
Ref: 42653GSS



Zestaw mocowań  
RD-3 czarny  
Ref: 42659L9005



Zestaw mocowań  
RD-3 biały  
Ref: 42659L9010



Zestaw mocowań  
RD-4 czarny  
Ref: 42657L9005



Zestaw mocowań  
RG-1 srebrna  
satyna  
Ref: 42647GSS

## ELEMENTY USZCZELNIAJĄCE PROFILE



Dławnica 6,4x3  
Ref: 42264


## TAŚMY LED

5K / 8K



Taśma LED 5K-  
WP-K-1091-24V  
Ref: 5K-WP-  
K-1091-24V

## MATERIAŁY MARKETINGOWE



Pianka  
ekspozycyjna  
70341  
Ref: 70341



Plansza  
P230-90172M  
Ref: 90172M