


OPIS PRODUKTU

- Zaprojektowany do uzyskania stopnia ochrony IP67
- Wąska linia światła
- Profil zlicowany z płaszczyzną sufitu lub ściany
- Niewidoczne elementy aluminium

WYKOŃCZENIE :

Nieanodowany (surowy) 

*Inne kolory wykończenia dostępne na zamówienie



Wypełnij puste pola

Nr produktu

Typ oprawy

Firma

Projekt

Data

SPECYFIKACJA TECHNICZNA

Przeznaczenie produktu

- do budowy oprawy uzyskującej efekt linii światła zlicowanej z płaszczyzną sufitu, bez widocznych elementów aluminiowych

Montaż

- do montażu w płycie kartonowo - gipsowej za pomocą klejów montażowych, następnie siatkowany i wykańczany gipsem
- wkładka ochronna TECH-KA zapewnia zachowanie szerokości gniazda profilu dla wpinanej osłony. Jej stosowanie jest konieczne podczas czynności montażowych i wykończeniowych

Dodatkowe informacje

- możliwość wykonania oprawy liniowej o stopniu ochrony IP67, co oznacza oprawę pyłoszczelną i wodoszczelną
- wyposażony w dodatkową wkładkę ochronną TECH-KA, która chroni istotne elementy przed zabrudzeniem w czasie montażu
- miejsce na pasek LED: 13.4 mm

Linia światła

✓ = Linia światła

X = Widoczne punkty

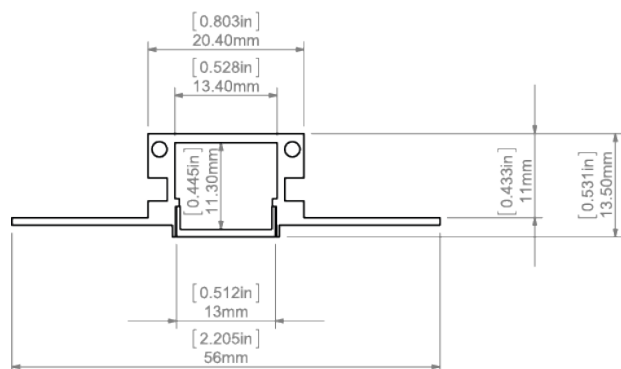
Profil:	Model LED:	HS/HS-12/HS-22 mleczna	Liger/Liger-22 mleczna	Liger/ Liger-22 czarna	KA mleczna	KA-PRO mleczna
KOZMA						

	1210	X	X	X	X	X
	1220	X	X	X	X	X
	1275	X	✓	X	X	X
	0530	✓	✓	✓	X	✓
	1910	✓	✓	✓	X	✓
	1820	✓	✓	✓	X	✓

DOSTĘPNE DŁUGOŚCI

Nr Ref	wykończenie powierzchni	dostępne długości
18040NA_1	Nieanodowany (surowy)	1000 mm
18040NA_2	Nieanodowany (surowy)	2000 mm
18040NA_3	Nieanodowany (surowy)	3000 mm


RYСУNEK TECHNICZNY



PRODUKTY POWIĄZANE

OSŁONY

OSŁONY CZARNE




Osłona LIGER
czarna
Ref: 17040

90°




OSŁONY PRZEZROCZYSTE




Osłona KA
przezroczysta
Ref: 17036

60°




Osłona HS
przezroczysta
Ref: 1370

50°



Osłona KA-COM
przezroczysta
Ref: 17122

70°




Osłona KA-PRO
przezroczysta
Ref: 17065

50°




OSŁONY MLECZNE




Osłona KA mleczna
Ref: 17035

90°




Osłona KA-PRO
mleczna
Ref: 17064

100°



Osłona HS mleczna
Ref: 1369


100°



Osłona KA-COM
mleczna
Ref: 17121


100°






Ostona LIGER
mleczna
Ref: 17037

120°



ZAŚLEPKI


ZAŚLEPKI PODSTAWOWE



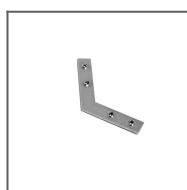
Zaślepka KOZMA
szara
Ref: 24217

AKCESORIA

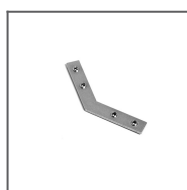
ELEMENTY ŁĄCZENIA PROFILI




Łącznik ZM-NA-90
Ref: 42723




Łącznik ZM-NA-120
Ref: 42729




Łącznik ZM-NA-135
Ref: 42725




Łącznik ZM-NA-180
Ref: 42724




Łącznik ZM-NA-PION-135
Ref: 42727




Łącznik ZM-NA-PION-90
Ref: 42726



Łącznik ZM-NA-45
Ref: 42339



Łącznik ZM-NA-PION-120
Ref: 42321



Łącznik ZM-NA-PION-60
Ref: 42317

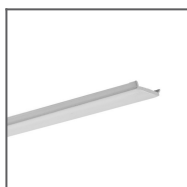


Łącznik ZM-NA-PION-45
Ref: 42315

ELEMENTY USZCZELNIAJĄCE PROFILE



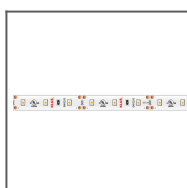
Dławnica 6x1,2
Ref: 00802



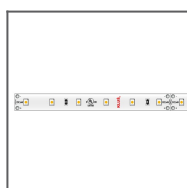
Wkładka ochronna TECHKA
Ref: 17123

TAŚMY LED

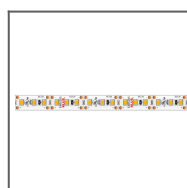
BIAŁE



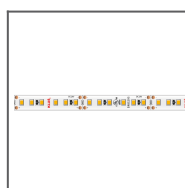
Taśma LED K-1210-12V
Ref: K-1210-12V



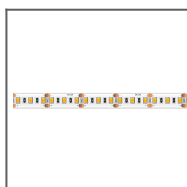
Taśma LED K-1210-24V
Ref: K-1210-24V



Taśma LED K-1220-12V
Ref: K-1220-12V



Taśma LED K-1220-24V
Ref: K-1220-24V



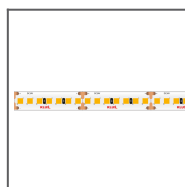
Taśma LED K-1275-12V
Ref: K-1275-12V



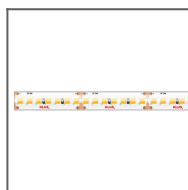
Taśma LED K-1275-24V
Ref: K-1275-24V



Taśma LED K-1820-HD-24V
Ref: K-1820-HD-24V



Taśma LED K-1910-HD-24V
Ref: K-1910-HD-24V



Taśma LED WP-K-1640-HD-IP65-24V
Ref: WP-K-1640-HD-IP65-24V



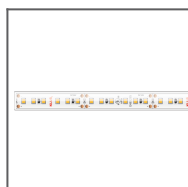
Taśma LED WP-K-1210-12V
Ref: WP-K-1210-12V



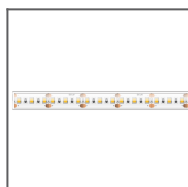
Taśma LED WP-K-1210-24V
Ref: WP-K-1210-24V



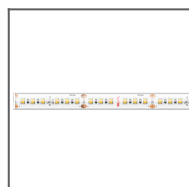
Taśma LED WP-K-1220-12V
Ref: WP-K-1220-12V



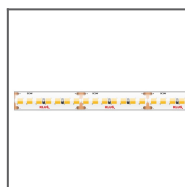
Taśma LED WP-K-1220-24V
Ref: WP-K-1220-24V



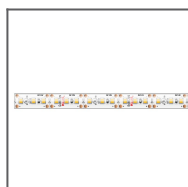
Taśma LED WP-K-1275-12V
Ref: WP-K-1275-12V




Taśma LED WP-K-1275-24V
Ref: WP-K-1275-24V



Taśma LED WP-K-1910-HD-IP65-24V
Ref: WP-K-1910-HD-IP65-24V

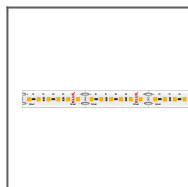


Taśma LED WP-K-1220-IP65-12V
Ref: WP-K-1220-IP65-12V




Taśma LED WP-K-1220-IP65-24V
Ref: WP-K-1220-IP65-24V

LONG RUN



Taśma LED K-LR-1000-24V
Ref: K-LR-1000-24V

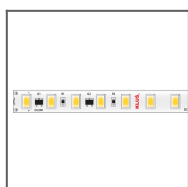
WYSOKA SKUTECZNOŚĆ



Taśma LED K-HE-0480-HD-24V
Ref: K-HE-0480-HD-24V



Taśma LED K-HE-0960-HD-24V
Ref: K-HE-0960-HD-24V

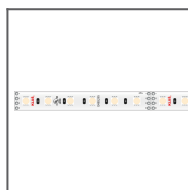


Taśma LED K-HE-1440-HD-24V
Ref: K-HE-1440-HD-24V

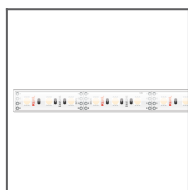


Taśma LED K-HE-1920-HD-24V
Ref: K-HE-1920-HD-24V

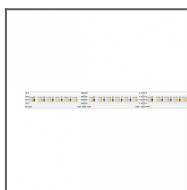
RGB / RGB-W



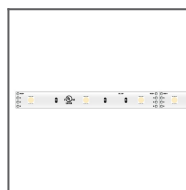
Taśma LED K-1275-
RGB-24V
Ref: K-1275-RGB-24V




Taśma LED WP-
K-1275-RGB-12V
Ref: WP-K-1275-
RGB-12V




Taśma LED K-1530-
RGB+W-24V
Ref: K-1530-
RGB+W-24V



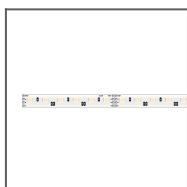
Taśma LED K-1215-
RGB-12V
Ref: K-1215-
RGB-12V



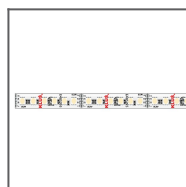
Taśma LED K-1215-
RGB-24V
Ref: K-1215-RGB-24V



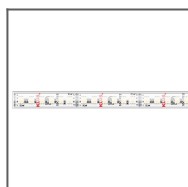
Taśma LED K-1225-
RGB-12V
Ref: K-1225-
RGB-12V



Taśma LED K-1225-
RGB-24V
Ref: K-1225-
RGB-24V




Taśma LED
K-1920-120-RGB-24V
Ref: K-1920-120-
RGB-24V



Taśma LED WP-
K-1920-120-RGB-24V
Ref: WP-K-1920-120-
RGB-24V

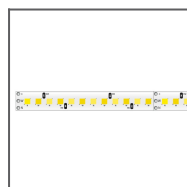
REGULACJA TEMPERATURY BARWOWEJ / BARWY CIEPŁEJ




Taśma LED
K-27/65-1920-24V
Ref:
K-27/65-1920-24V



Taśma LED WP-
K-27/65-1920-24V
Ref: WP-
K-27/65-1920-24V



Taśma LED
K-22/50-1728-24V
Ref:
K-22/50-1728-24V



Taśma LED
K-30/18-1770-24V
Ref:
K-30/18-1770-24V

MATERIAŁY MARKETINGOWE




Zestaw
prezentacyjny 6
Ref: 90125



Plansza
P230-90154M
Ref: 90154M



Plansza
P230-90175M
Ref: 90175M



Pianka
ekspozycyjna
70424
Ref: 70424