

OPIS PRODUKTU

*** Do wyczerpania zapasów ***

- Zaprojektowany do uzyskania stopnia ochrony IP67
- Maskowanie krawędzi wpustu
- Budowa opraw o dużej wydajności
- Dobre odprowadzenie ciepła

WYKOŃCZENIE :

Srebrny anodowany

*Inne kolory wykończenia dostępne na zamówienie



Wypełnij puste pola

Nr produktu

Typ oprawy

Firma

Projekt

Data

SPECYFIKACJA TECHNICZNA

Przeznaczenie produktu

- do budowy płaskich opraw wbudowanych o dużej wydajności świecenia

Montaż

- montaż we wpustach za pomocą wkrętów odpowiednio dobranych do podłoża - za pomocą klejów montażowych dobranych odpowiednio do podłoża

Dodatkowe informacje

- możliwość wykonania oprawy liniowej o stopniu ochrony IP67, co oznacza oprawę pyłoszczelną i wodoszczelną
- miejsce na pasek LED: 3 x 13.1 mm

Gięcie profilu

Promień minimalny wewnętrzny	Promień minimalny zewnętrzny
200 mm	200 mm

- promień minimalny- promień gięcia, którego przekroczenie powoduje zniszczenie (odkształcenie, załamanie) profilu lub profil nie współpracuje z akcesoriami, osłonami, zaślepkami itp.

- promień wewnętrzny- dotyczy profilu wygiętego tak, że osłonka znajduje się wewnątrz łuku

- promień zewnętrzny - dotyczy profilu wygiętego tak, że osłonka znajduje się z zewnątrz łuku

- krzywe nieregularne są możliwe do wykonania po konsultacji i indywidualnej wycenie

- przy wyginaniu profili anodowanych należy liczyć się z pękaniem powłoki anodowej (co w zależności od promienia może być bardziej lub mniej widoczne)

Więcej akcesoriów znajdziesz na naszej stronie www.klusdesign.pl

Linia światła

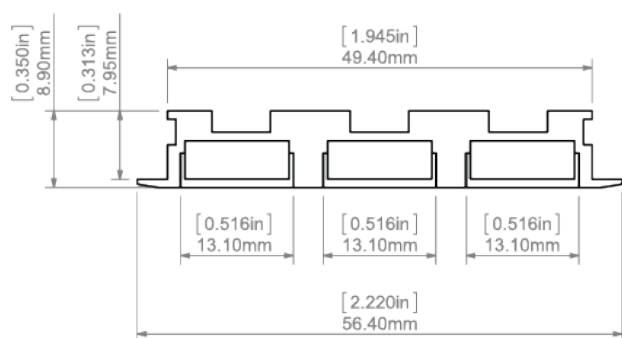
✓ = Linia światła
X = Widoczne punkty

Profil:	Model LED:	HS/HS-12/ HS-22 mleczna	KA mleczna
TRIADA-K			
	1210	X	X
	1220	X	X
	1275	X	X
	0530	X	X
	1910	X	X
	1820	X	X

DOSTĘPNE DŁUGOŚCI

Nr Ref	wykończenie powierzchni	dostępne długości
B4477ANODA_1	Srebrny anodowany	1000 mm
B4477ANODA_2	Srebrny anodowany	2000 mm
B4477ANODA_3	Srebrny anodowany	3000 mm


RYSUNEK TECHNICZNY




PRODUKTY POWIĄZANE

OSŁONY

OSŁONY PRZEZROCZYSTE



Osłona HS-12
przezroczysta
Ref: 00158



Osłona KA-12
przezroczysta
Ref: 17079



Osłona KA-PRO-12
przezroczysta
Ref: 17067


110°



OSŁONY MLECZNE



Osłona HS-12
mleczna
Ref: 00157

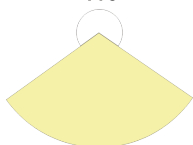


Osłona KA-12
mleczna
Ref: 17078



Osłona KA-PRO-12
mleczna
Ref: 17066

110°



ZAŚLEPKI

ZAŚLEPKI PODSTAWOWE




Zaślepka TRIADA-
K
Ref: 000100

AKCESORIA

ELEMENTY MOCOWAŃ

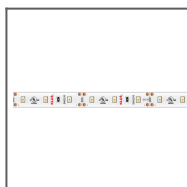
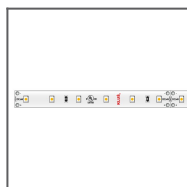
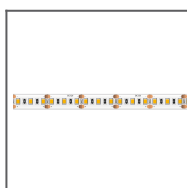
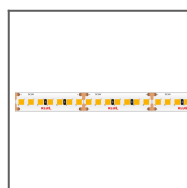
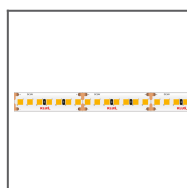
Sprężyna KDU
Ref: 00844V1Blokada ZD
Ref: 42521

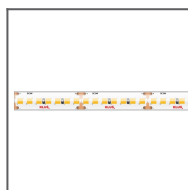
ELEMENTY ŁĄCZENIA PROFILI

Łącznik ZD-180
Ref: 43501Łącznik ZD-90
Ref: 43502Łącznik ZD-135
Ref: 43503Łącznik ZD-
PION-90
Ref: 43504Łącznik ZD-
PION-135
Ref: 43505

TAŚMY LED

BIAŁE


Taśma LED K-1210-12V
Ref: K-1210-12VTaśma LED
K-1210-24V
Ref: K-1210-24VTaśma LED
K-1220-12V
Ref: K-1220-12VTaśma LED K-1220-24V
Ref: K-1220-24VTaśma LED K-1275-12V
Ref: K-1275-12VTaśma LED
K-1275-24V
Ref: K-1275-24VTaśma LED
K-1820-HD-24V
Ref: K-1820-
HD-24VTaśma LED K-1910-
HD-24V
Ref: K-1910-HD-24V



Taśma LED WP-K-1640-HD-IP65-24V
Ref: WP-K-1640-HD-IP65-24V



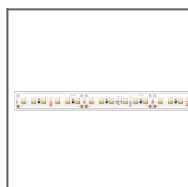
Taśma LED WP-K-1210-12V
Ref: WP-K-1210-12V



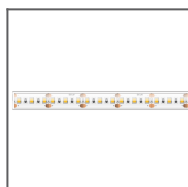
Taśma LED WP-K-1210-24V
Ref: WP-K-1210-24V



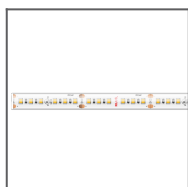
Taśma LED WP-K-1220-12V
Ref: WP-K-1220-12V



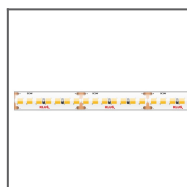
Taśma LED WP-K-1220-24V
Ref: WP-K-1220-24V



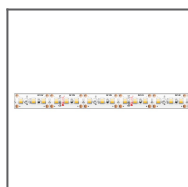
Taśma LED WP-K-1275-12V
Ref: WP-K-1275-12V




Taśma LED WP-K-1275-24V
Ref: WP-K-1275-24V



Taśma LED WP-K-1910-HD-IP65-24V
Ref: WP-K-1910-HD-IP65-24V

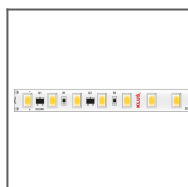


Taśma LED WP-K-1220-IP65-12V
Ref: WP-K-1220-IP65-12V

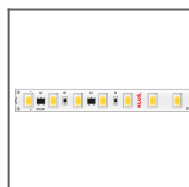


Taśma LED WP-K-1220-IP65-24V
Ref: WP-K-1220-IP65-24V

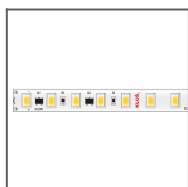
WYSOKA SKUTECZNOŚĆ



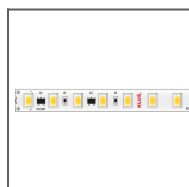
Taśma LED K-HE-0480-HD-24V
Ref: K-HE-0480-HD-24V



Taśma LED K-HE-0960-HD-24V
Ref: K-HE-0960-HD-24V



Taśma LED K-HE-1440-HD-24V
Ref: K-HE-1440-HD-24V



Taśma LED K-HE-1920-HD-24V
Ref: K-HE-1920-HD-24V

LONG RUN




Taśma LED K-LR-1000-24V
Ref: K-LR-1000-24V

CRI 95+



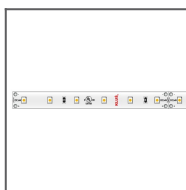
Taśma LED WP-K-
CR-1210-24V
Ref: WP-K-
CR-1210-24V



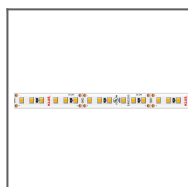
Taśma LED WP-K-
CR-1220-24V
Ref: WP-K-
CR-1220-24V



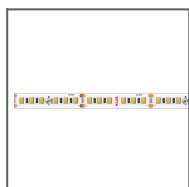
Taśma LED WP-K-
CR-1275-24V
Ref: WP-K-
CR-1275-24V



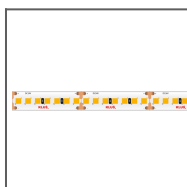
Taśma LED K-
CR-1210-24V
Ref: K-
CR-1210-24V



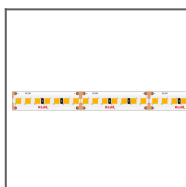
Taśma LED K-
CR-1220-24V
Ref: K-
CR-1220-24V



Taśma LED K-
CR-1275-24V
Ref: K-
CR-1275-24V

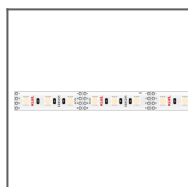


Taśma LED K-
CR-1820-HD-24V
Ref: K-CR-1820-
HD-24V

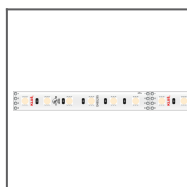


Taśma LED K-
CR-1910-HD-24V
Ref: K-CR-1910-
HD-24V


RGB / RGB-W



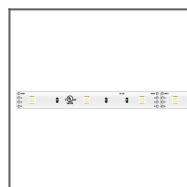
Taśma LED K-1275-
RGB-12V
Ref: K-1275-RGB-12V




Taśma LED
K-1275-RGB-24V
Ref: K-1275-
RGB-24V




Taśma LED K-1530-
RGB+W-24V
Ref: K-1530-
RGB+W-24V



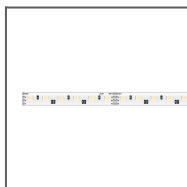
Taśma LED K-1215-
RGB-12V
Ref: K-1215-
RGB-12V



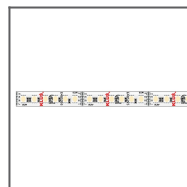
Taśma LED K-1215-
RGB-24V
Ref: K-1215-RGB-24V



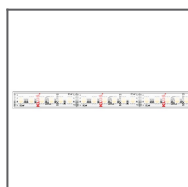
Taśma LED
K-1225-RGB-12V
Ref: K-1225-
RGB-12V



Taśma LED K-1225-
RGB-24V
Ref: K-1225-
RGB-24V




Taśma LED
K-1920-120-RGB-24V
Ref: K-1920-120-
RGB-24V




Taśma LED WP-
K-1920-120-RGB-24V
Ref: WP-K-1920-120-
RGB-24V


REGULACJA TEMPERATURY BARWOWEJ / BARWY CIEPŁEJ



Taśma LED WP-
K-27/65-1920-24V
Ref: WP-
K-27/65-1920-24V



Taśma LED
K-22/50-1728-24V
Ref:
K-22/50-1728-24V



Taśma LED
K-30/18-1770-24V
Ref:
K-30/18-1770-24V

MATERIAŁY MARKETINGOWE



Zestaw
prezentacyjny 1
Ref: 90051