

## OPIS PRODUKTU

- Możliwość dopasowania kąta między profilami
- Prosty montaż
- Dobra stabilizacja połączeń profili
- Możliwość budowania opraw o wielokątnych kształtach

Wypełnij puste pola

Nr produktu

Typ oprawy

Firma

Projekt

Data



## SPECYFIKACJA TECHNICZNA

### Przeznaczenie produktu

- do łączenia prostego i kąтового profili KLUŚ wyposażonych w „zamek mały” oraz do stabilizowania końców profili montowanych w ciągi

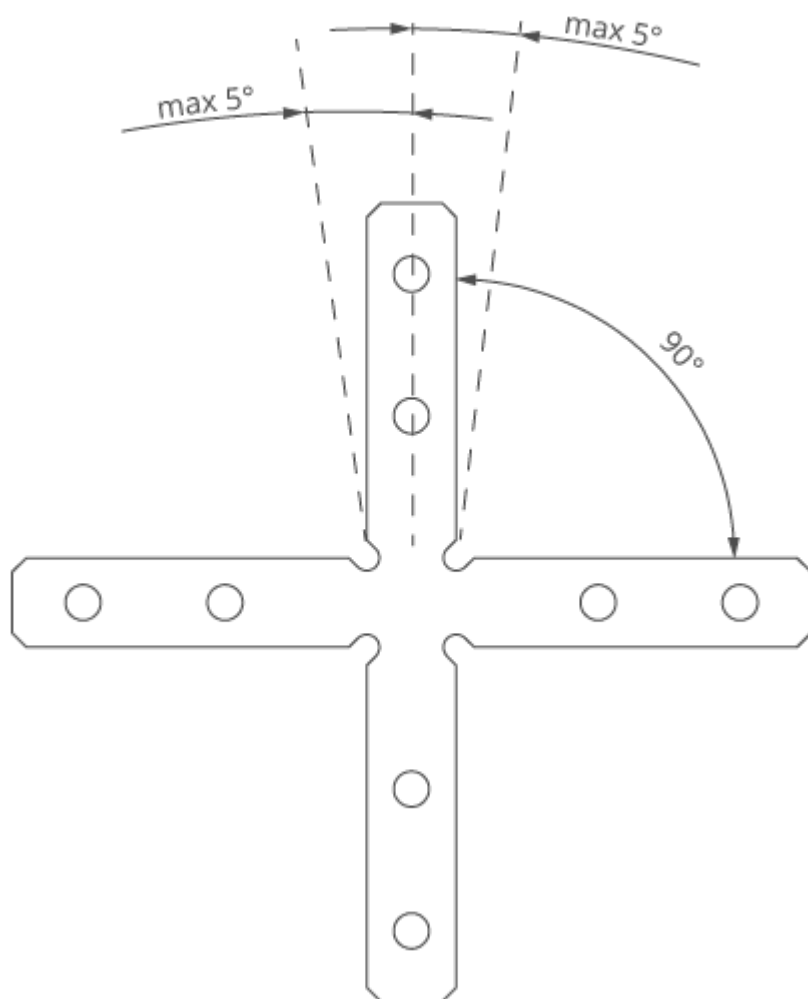
### Montaż

- za pomocą wkrętów dociskowych

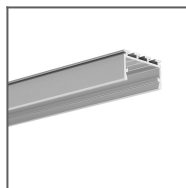
### Dodatkowe informacje

- blacha nierdzewna, grubość 1,5 mm

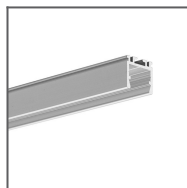
- jeżeli kąt między łączonymi oprawami jest inny niż nominalny, możemy dogiąć go do żądanej wartości o 5 stopni na stronę



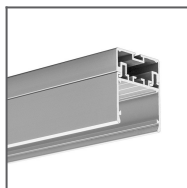
**PROFILE POWIĄZANE**



Profil GIZA-LL  
Ref: C0758




Profil OPK-4  
Ref: C0370



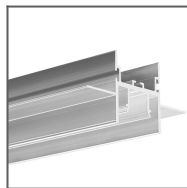
Profil 3035  
Ref: 18039




Profil JAZ  
Ref: B8547




Profil OLEK  
Ref: B8505




Profil FOLED  
Ref: B8332V1




Profil FOLED-BOK  
Ref: B8334V1




Profil FOLED-SUF  
Ref: B8333V1




Profil GIZA  
Ref: B5556



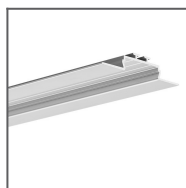
Profil LIPOD  
Ref: B5554




Profil LOKOM  
Ref: B5553



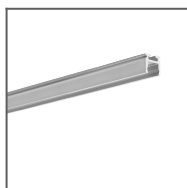
Profil LARKO  
Ref: B5552




Profil OPAC-30  
Ref: B6164




Profil LARKO-50  
Ref: C0756




Profil PIKO-ZM  
Ref: C1168




Profil PDS-ZMG  
Ref: C1418




Profil PDS-ZM-PLUS  
Ref: C2056



Profil 4050  
Ref: 18050



Profil 4050-W  
Ref: 18051



Profil GIZA-DUO-LL  
Ref: C2162