

OPIS PRODUKTU

- Zaprojektowany do uzyskania stopnia ochrony IP67
- Ruchoma wkładka dla LED dająca możliwość wyboru jednego z pięciu kątów świecenia

WYKOŃCZENIE :

Srebrny anodowany

*Inne kolory wykończenia dostępne na zamówienie



Wypełnij puste pola

Nr produktu

Typ oprawy

Firma

Projekt

Data

SPECYFIKACJA TECHNICZNA

Przeznaczenie produktu

- profil do budowy opraw powierzchniowych dających skupiony strumień światła

Montaż

- za pomocą wkrętów odpowiednio dobranych do podłoża
- za pomocą mocowników
- za pomocą akcesoriów do podwieszeń
- za pomocą klejów montażowych

Dodatkowe informacje

- możliwość wykonania oprawy liniowej o stopniu ochrony IP67, co oznacza oprawę pyłoszczelną i wodoszczelną
- regulacja ustawienia wkładki umożliwia osiągnięcie kątów rozsyłu 10, 30, 45, 60 i 90 stopni
- miejsce na pasek LED: 11.2 mm

Gięcie profilu REGULOR bez wkładki i z osłoną standardową HS, LIGER, KA, K-BIS.

Promień minimalny wewnętrzny	Promień minimalny zewnętrzny
150 mm	250 mm

- promień minimalny- promień gięcia, którego przekroczenie powoduje zniszczenie (odkształcenie, załamanie) profilu lub profil nie współpracuje z akcesoriami, osłonami, zaślepkami itp.
- promień wewnętrzny- dotyczy profilu wygiętego tak, że osłonka znajduje się wewnątrz łuku
- promień zewnętrzny - dotyczy profilu wygiętego tak, że osłonka znajduje się z zewnątrz łuku
- krzywe nieregularne są możliwe do wykonania po konsultacji i indywidualnej wycenie
- przy wyginaniu profili anodowanych należy liczyć się z pękaniem powłoki anodowej (co w zależności od promienia może być bardziej lub mniej widoczne)

Więcej akcesoriów znajdziesz na naszej stronie www.klusdesign.pl

Linia światła

✓ = Linia światła

X = Widoczne punkty

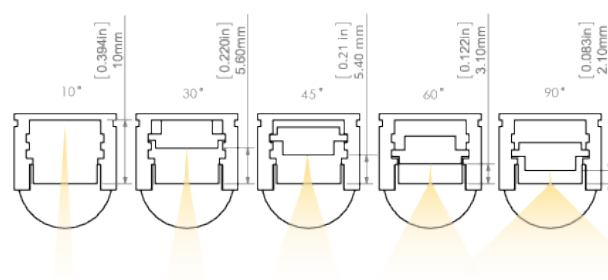
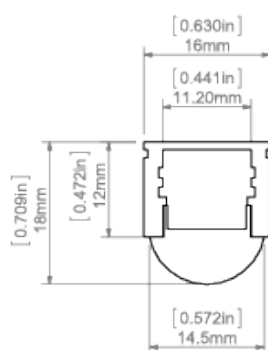
Profil:	Model LED:	HS/HS-12/HS-22 mleczna	Liger/Liger-22 mleczna	Liger/ Liger-22 czarna	KA mleczna	KA-PRO mleczna
REGULOR 10°						
	1210	X	X	X	X	X
	1220	X	X	X	X	X
	1275	X	✓	X	X	X
	0530	✓	✓	✓	X	✓
	1910	✓	✓	✓	X	✓
	1820	✓	✓	✓	X	✓
REGULOR 30°						
	1210	X	X	X	X	X
	1220	X	X	X	X	X
	1275	X	X	X	X	X
	0530	X	✓	X	X	X
	1910	X	✓	X	X	X
	1820	X	✓	X	X	X
REGULOR 45°						
	1210	X	X	X	X	X
	1220	X	X	X	X	X
	1275	X	X	X	X	X
	0530	X	X	X	X	X
	1910	X	X	X	X	X
	1820	X	✓ (intensywna linia światła)	X	X	X
REGULOR 60°						
	1210	X	X	X	X	X
	1220	X	X	X	X	X
	1275	X	X	X	X	X
	0530	X	X	X	X	X
	1910	X	X	X	X	X
	1820	X	X	X	X	X

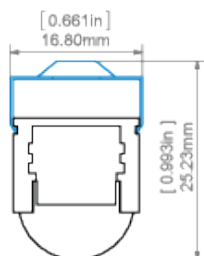
REGULOR 90°						
	1210	X	X	X	X	X
	1220	X	X	X	X	X
	1275	X	X	X	X	X
	0530	X	X	X	X	X
	1910	X	X	X	X	X
	1820	X	X	X	X	X

DOSTĘPNE DŁUGOŚCI

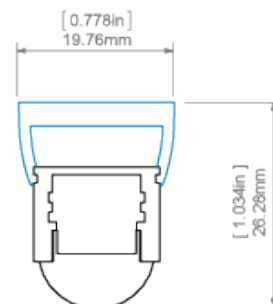
Nr Ref	wykończenie powierzchni	dostępne długości
B468+43ANODA_1	Srebrny anodowany	1000 mm
B468+43ANODA_2	Srebrny anodowany	2000 mm
B468+43ANODA_3	Srebrny anodowany	3000 mm

RYСУNEK TECHNICZNY

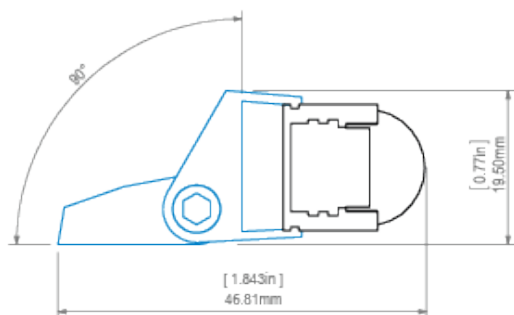




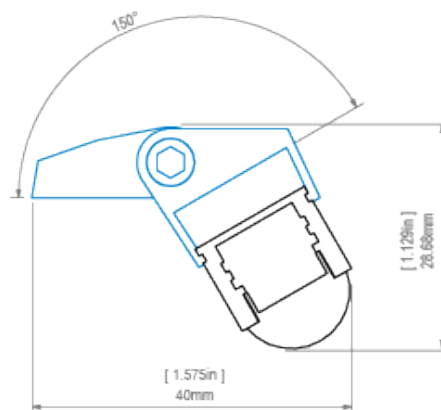
REGULOR profile and PDS-STN mounting bracket
profil REGULOR z mocownikiem PDS-STN



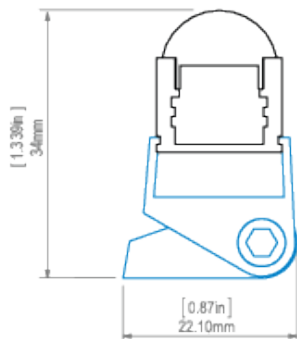
REGULOR profile and PL-PDM mounting bracket
profil REGULOR z mocownikiem PL-PDM



REGULOR profile and REG-PD-UV mounting bracket
profil REGULOR z mocownikiem REG-PD-UV



REGULOR profile and REG-PD-UV mounting bracket
profil REGULOR z mocownikiem REG-PD-UV




REGULOR profile and REG-PD-UV mounting bracket
profil REGULOR z mocownikiem REG-PD-UV

PRODUKTY POWIĄZANE

OSŁONY

OSŁONY PRZEZROCZYSTE




Osłona S
przezroczysta
Ref: 00220

80°



OSŁONY MROŻONE



Osłona S-SATYNA
przezroczysta
Ref: 17111

70°



ZAŚLEPKI

ZAŚLEPKI PODSTAWOWE



Zaślepka
REGULOR szara
Ref: 00310


PODSTAWOWE Z OTWOREM




Zaślepka
REGULOR-OTW
szara
Ref: 00313

AKCESORIA

ELEMENTY MOCOWAŃ




Mocownik REG-
PD-UV
Ref: 24270




Mocownik PDS-
STN
Ref: 24190



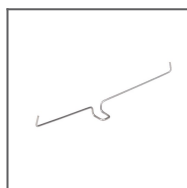
Mocownik PDS
Ref: 24189



Mocownik PDS
Ref: 24223



Mocownik PL-PDM
Ref: 24041



Sprężyna
powierzchniowa
PDS
Ref: 00800



Głowica ZO
Ref: 42217



Głowica ZZ
Ref: 42218



Głowica ST
Ref: 42216



Głowica BZP-ZZ
Ref: 42215



Głowica BZP
Ref: 42213



Głowica BZP-ZO
Ref: 42214



Wysięgnik K5G-
AB
Ref: 42051



Zawieszka PUSZ-
LIN-MR czarna
Ref: 42278L9005



Zawieszka PUSZ-
LIN-MR srebrna
Ref: 42278



Zawieszka PUSZ-
PRET-MR
Ref: 42252



Zawieszka PUSZ-LIN-MR
Ref: 42258



Zawieszka PUSZ-PRET-MR srebrna
Ref: 42281



Zawieszka srebrna FI-8-LIN-MR
Ref: 42287



Zawieszka czarna FI-8-LIN-MR
Ref: 42287L9005



Zawieszka PUSZ-PRET-MR czarna
Ref: 42281L9005



Zawieszka DP-ZZ
Ref: 00651




Zawieszka DP-MOC-ZO
Ref: 00646



Zawieszka DP-ZO
Ref: 00649



Zawieszka DP-MOC
Ref: 00645



Zawieszka DP-MOC-ZZ
Ref: 00647



Zawieszka DP
Ref: 00644

ZESTAWY MOCOWAŃ




Zestaw mocowań W1
Ref: 42602



Zestaw mocowań W2
Ref: 42603



Zestaw mocowań M3
Ref: 42303



Zestaw mocowań M4
Ref: 42301



Zestaw mocowań M5
Ref: 42302



Zestaw mocowań W6
Ref: 42604



Zestaw mocowań W7
Ref: 42605



Zestaw mocowań W9
Ref: 42607




Zestaw mocowań W10
Ref: 42608



Zestaw mocowań M11
Ref: 42609



Zestaw mocowań M12
Ref: 42610



Zestaw mocowań M13
Ref: 42611



Zestaw mocowań
M14
Ref: 42612



Zestaw mocowań
RG-1 czarny
Ref: 42647L9005



Zestaw mocowań
RG-1 srebrny
Ref: 42647NI



Zestaw mocowań
RG-1 srebrna
satyna
Ref: 42647GSS

ELEMENTY USZCZELNIAJĄCE PROFILE



Dławnica 6x1,2
Ref: 00802

MATERIAŁY MARKETINGOWE



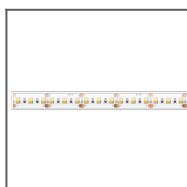
Plansza
P230-90082M
Ref: 90082M



Zestaw
prezentacyjny 1
Ref: 90051

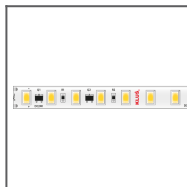
TAŚMY LED

5K / 8K

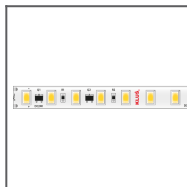


Taśma LED 8K-
WP-K-1275-12V
Ref: 8K-WP-
K-1275-12V

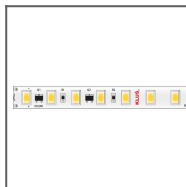
WYSOKA SKUTECZNOŚĆ



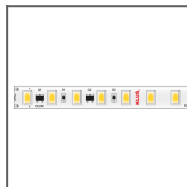
Taśma LED K-
HE-0480-HD-24V
Ref: K-HE-0480-
HD-24V



Taśma LED K-
HE-0960-HD-24V
Ref: K-HE-0960-
HD-24V



Taśma LED K-
HE-1440-HD-24V
Ref: K-HE-1440-
HD-24V



Taśma LED K-
HE-1920-HD-24V
Ref: K-HE-1920-
HD-24V