

OPIS PRODUKTU

- Możliwość dopasowania kąta między profilami
- Prosty montaż
- Dobra stabilizacja połączeń profili
- Możliwość budowania opraw o wielokątnych kształtach

Wypełnij puste pola

Nr produktu

Typ oprawy

Firma

Projekt

Data



SPECYFIKACJA TECHNICZNA

Przeznaczenie produktu

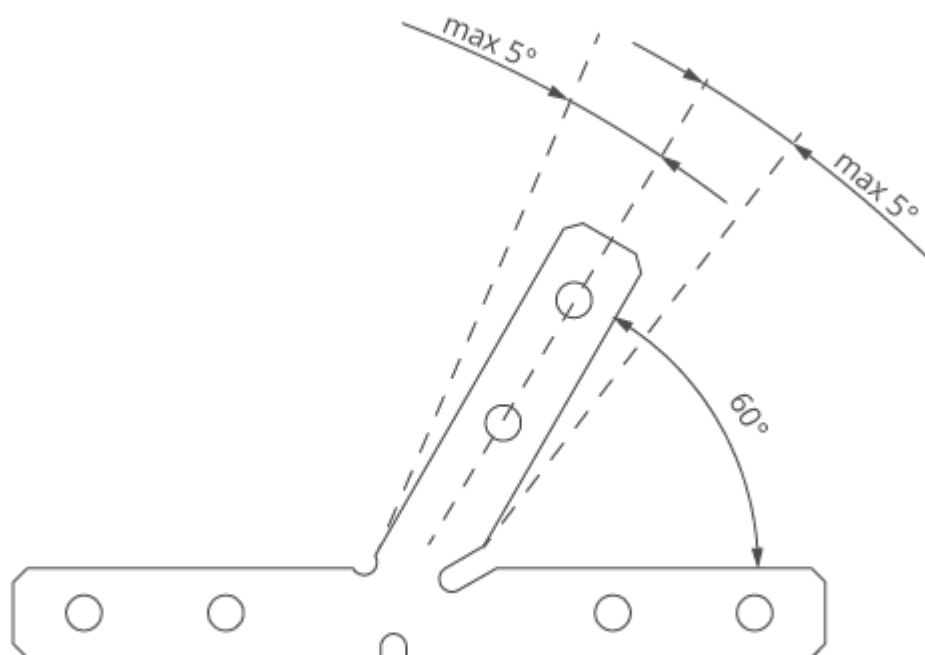
- do łączenia prostego i kąowego profili KLUŚ wyposażonych w „zamek mały” oraz do stabilizowania końców profili montowanych w ciągi

Montaż

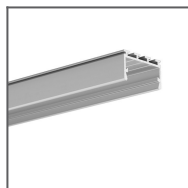
- za pomocą wkrętów dociskowych

Dodatkowe informacje

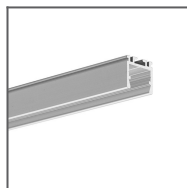
- blacha nierdzewna, grubość 1,5 mm
- jeżeli kąt między łączonymi oprawami jest inny niż nominalny, możemy dogiać go do żądanej wartości o 5 stopni na stronę



PROFILE POWIĄZANE




Profil GIZA-LL
Ref: C0758



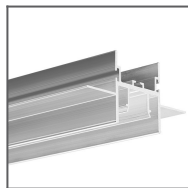
Profil OPK-4
Ref: C0370




Profil JAZ
Ref: B8547




Profil OLEK
Ref: B8505




Profil FOLED
Ref: B8332V1




Profil FOLED-BOK
Ref: B8334V1




Profil FOLED-SUF
Ref: B8333V1




Profil GIZA
Ref: B5556



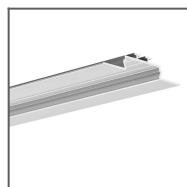
Profil LIPOD
Ref: B5554




Profil LOKOM
Ref: B5553




Profil LARKO
Ref: B5552




Profil OPAC-30
Ref: B6164




Profil 3035-O
Ref: B8441




Profil LARKO-50
Ref: C0756



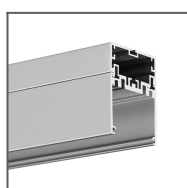
Profil PIKO-ZM
Ref: C1168




Profil PDS-ZMG
Ref: C1418




Profil PDS-ZM-PLUS
Ref: C2056



Profil 4050
Ref: 18050



Profil 4050-W
Ref: 18051



Profil GIZA-DUO-LL
Ref: C2162