







OPIS PRODUKTU

- Zaprojektowany do uzyskania stopnia ochrony IP65 lub IP67
- Możliwość uzyskania linii światła
- Minimalne gabaryty dla pasków LED szerokości 10 mm
- Dobrze odprowadza ciepło

WYKOŃCZENIE :

- Nieanodowany (surowy) 
- Srebrny anodowany 
- Czarny anodowany 
- RAL  

*Inne kolory wykończenia dostępne na zamówienie



Wypełnij puste pola

Nr produktu

Typ oprawy

Firma

Projekt

Data

SPECYFIKACJA TECHNICZNA

Przeznaczenie produktu

- jest przeznaczony do budowy opraw oświetleniowych i podświetlających. W meblarstwie, wystawiennictwie, w elementach architektury wnętrz jak tropy schodów, podesty, półki, wnęki itp.
- można go osadzać w wąskich szczelinach
- w wersji uszczelnionej może służyć do podświetleń zewnętrznych, z wyjątkiem zastosowań gdzie był by narażony na działanie dużych sił mechanicznych

Montaż

- montaż może być realizowany przy pomocy odpowiednio dobranych klejów montażowych, profesjonalnych taśm dwustronnie przylepnych, mocowników metalowych, mocowników z tworzywa i mocowników z funkcją regulacji konta, oraz do płyt kartonowo-gipsowych przy użyciu sprężyny mocującej [PDS](#).

Dodatkowe informacje

- możliwość wykonania oprawy liniowej o stopniu ochrony IP65, co oznacza oprawę pyłoszczelną i strugoodporną
- możliwość wykonania oprawy liniowej o stopniu ochrony IP67, co oznacza oprawę pyłoszczelną i wodoszczelną
- może być wyposażony w osłonki (dyfuzory) przezroczyste i mleczne, w zaślepki z tworzywa w kolorze aluminium, zaślepki metalizowane i zaślepki przewodnikowe
- miejsce na pasek LED: 11.2 mm

Gięcie profilu z osłonami HS, LIGER, KA. Nadaje się do gięcia w płaszczyźnie przyległej do paska LED.

Promień minimalny wewnętrzny	Promień minimalny zewnętrzny
150 mm	250 mm

- promień minimalny- promień gięcia, którego przekroczenie powoduje zniszczenie (odkształcenie, załamanie) profilu lub profil nie współpracuje z akcesoriami, osłonami, zaślepkami itp.
- promień wewnętrzny- dotyczy profilu wygiętego tak, że osłonka znajduje się wewnątrz łuku
- promień zewnętrzny - dotyczy profilu wygiętego tak, że osłonka znajduje się z zewnątrz łuku
- krzywe nieregularne są możliwe do wykonania po konsultacji i indywidualnej wycenie
- przy wyginaniu profili anodowanych należy liczyć się z pękaniem powłoki anodowej (co w zależności od promienia może być bardziej lub mniej widoczne)

Linia światła

- ✓ = Linia światła
X = Widoczne punkty

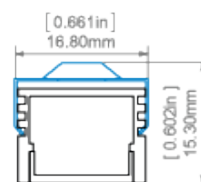
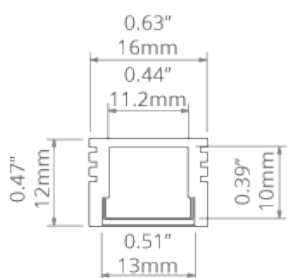
Profil:	Model LED:	HS/HS-12/HS-22 mleczna	Liger/Liger-22 mleczna	Liger/Liger-22 czarna	KA mleczna	KA-PRO mleczna
PDS-4-ALU						
	1210	X	X	X	X	X
	1220	X	X	X	X	X
	1275	X	✓	X	X	X
	0530	✓	✓	✓	X	✓
	1910	✓	✓	✓	X	✓
	1820	✓	✓	✓	X	✓

DOSTĘPNE DŁUGOŚCI

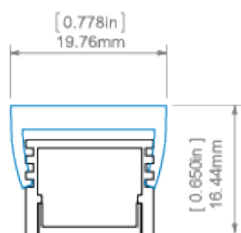
Nr Ref	wykończenie powierzchni	dostępne długości
B1718NA_1	Nieanodowany (surowy)	1000 mm
B1718NA_2	Nieanodowany (surowy)	2000 mm
B1718NA_3	Nieanodowany (surowy)	3000 mm
B1718L9010NS_1	Biały RAL	1000 mm
B1718L9010NS_2	Biały RAL	2000 mm
B1718L9005NS_1	Czarny RAL	1000 mm
B1718L9005NS_2	Czarny RAL	2000 mm
B1718K7_1	Czarny anodowany	1000 mm
B1718K7_2	Czarny anodowany	2000 mm
B1718K7_3	Czarny anodowany	3000 mm
B1718ANODA_1	Srebrny anodowany	1000 mm
B1718ANODA_2	Srebrny anodowany	2000 mm

Nr Ref	wykończenie powierzchni	dostępne długości
B1718ANODA_3	Srebrny anodowany	3000 mm

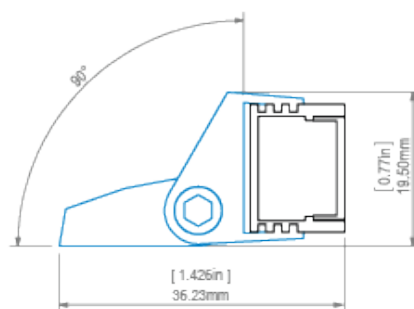
RYSUNEK TECHNICZNY



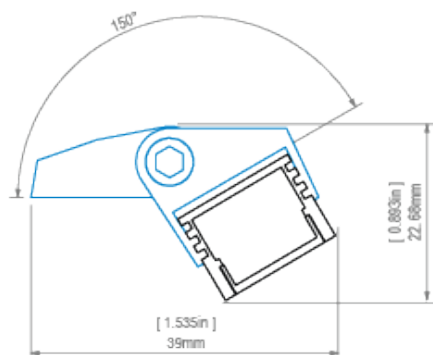
PDS-4-ALU profile and PDS-STN mounting bracket
profil PDS-4-ALU z mocownikiem PDS-STN



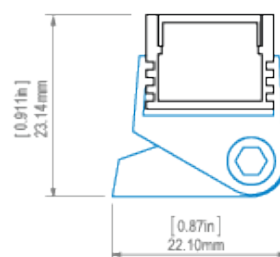
PDS-4-ALU profile and PL-PDM mounting bracket
profil PDS-4-ALU z mocownikiem PL-PDM



PDS-4-ALU profile and REG-PD-UV mounting bracket
profil PDS-4-ALU z mocownikiem REG-PD-UV



PDS-4-ALU profile and REG-PD-UV mounting bracket
profil PDS-4-ALU z mocownikiem REG-PD-UV




PDS-4-ALU profile and REG-PD-UV mounting bracket
profil PDS-4-ALU z mocownikiem REG-PD-UV

PRODUKTY POWIĄZANE

OSŁONY

OSŁONY CZARNE




Osłona LIGER
czarna
Ref: 17040

90°




OSŁONY PRZECZYSTE




Osłona KA
przezroczysta
Ref: 17036

60°



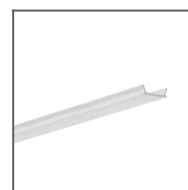
Osłona HS
przezroczysta
Ref: 1370

50°



Osłona KA-COM
przezroczysta
Ref: 17122

70°




Osłona KA-PRO
przezroczysta
Ref: 17065

50°

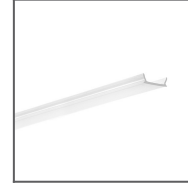


OSŁONY MLECZNE




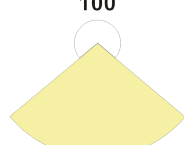
Osłona KA mleczna
Ref: 17035

90°



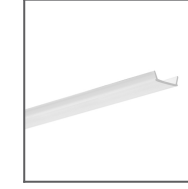
Osłona KA-PRO
mleczna
Ref: 17064

100°



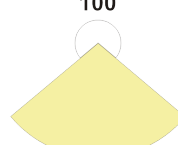
Osłona HS mleczna
Ref: 1369


100°



Osłona KA-COM
mleczna
Ref: 17121

100°






Ośłona LIGER
mleczna
Ref: 17037

120°




ZAŚLEPKI


ZAŚLEPKI PODSTAWOWE



Zaślepka PDS-4-
ALU
metalizowana
Ref: 24061



Zaślepka PDS-4-
ALU szara
Ref: 1056




Zaślepka PDS-4-
ALU czarna
Ref: 24066



Zaślepka PDS-4-
ALU biała
Ref: 20002

PODSTAWOWE Z OTWOREM



Zaślepka PDS-4-
ALU-OTW szara
Ref: 1057



Zaślepka PDS-4-
OTW biała
Ref: 21002

DO MIKROWŁĄCZNIKA



Zaślepka PDS-4-
ALU-MW szara
Ref: 00026

DO MIKROWŁĄCZNIKA Z OTWOREM



Zaślepka PDS-4-
ALU-OTW-MW szara
Ref: 00027

ZAŚLEPKI PRZEWODNIKOWE




Zaślepka
przewodnikowa
PDS-4-ALU szara
Ref: 1407

AKCESORIA

ELEMENTY MOCOWAŃ




Mocownik REG-
PD-UV
Ref: 24270




Mocownik PDS-
STN
Ref: 24190



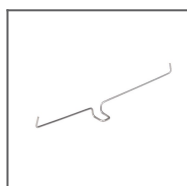
Mocownik PDS
Ref: 24189



Mocownik PDS
Ref: 24223



Mocownik PL-PDM
Ref: 24041



Sprężyna
powierzchniowa
PDS
Ref: 00800



Głowica ZZ
Ref: 42218



Głowica ZO
Ref: 42217



Głowica BZP-ZO
Ref: 42214



Głowica ST
Ref: 42216



Głowica BZP
Ref: 42213



Głowica BZP-ZZ
Ref: 42215



Zawieszka PUSZ-LIN-MR srebrna
Ref: 42278



Zawieszka PUSZ-LIN-MR czarna
Ref: 42278L9005



Zawieszka PUSZ-PRET-MR
Ref: 42252



Zawieszka PUSZ-LIN-MR
Ref: 42258



Zawieszka PUSZ-PRET-MR srebrna
Ref: 42281



Zawieszka srebrna FI-8-LIN-MR
Ref: 42287



Zawieszka czarna FI-8-LIN-MR
Ref: 42287L9005



Zawieszka PUSZ-PRET-MR czarna
Ref: 42281L9005



Zawieszka DP-ZZ
Ref: 00651




Zawieszka DP-MOC-ZO
Ref: 00646



Zawieszka DP-ZO
Ref: 00649



Zawieszka DP-MOC
Ref: 00645

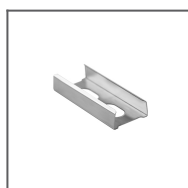


Zawieszka DP-MOC-ZZ
Ref: 00647



Zawieszka DP
Ref: 00644

ELEMENTY ŁĄCZENIA PROFILI



Łącznik PD-MICRO
Ref: 42150

ZESTAWY MOCOWAŃ



Zestaw mocowań W1
Ref: 42602



Zestaw mocowań W2
Ref: 42603



Zestaw mocowań M3
Ref: 42303



Zestaw mocowań M4
Ref: 42301



Zestaw mocowań
M5
Ref: 42302



Zestaw mocowań
W6
Ref: 42604



Zestaw mocowań
W7
Ref: 42605



Zestaw mocowań
W9
Ref: 42607



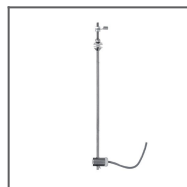
Zestaw mocowań
W10
Ref: 42608



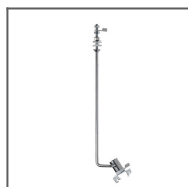
Zestaw mocowań
M11
Ref: 42609



Zestaw mocowań
M12
Ref: 42610



Zestaw mocowań
M13
Ref: 42611



Zestaw mocowań
M14
Ref: 42612



Zestaw mocowań
RG-1 czarny
Ref: 42647L9005



Zestaw mocowań
RG-1 srebrny
Ref: 42647NI



Zestaw mocowań
RG-1 srebrna
satyna
Ref: 42647GSS

ELEMENTY USZCZELNIAJĄCE PROFILE



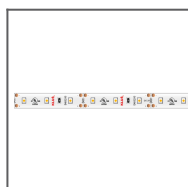
Dławnica 6x1,2
Ref: 00802



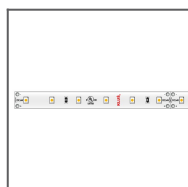
Dławnica 6,4x1,6
Ref: 00802L

TAŚMY LED

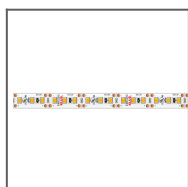
BIAŁE



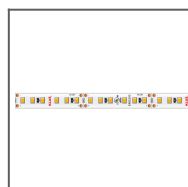
Taśma LED
K-1210-12V
Ref: K-1210-12V



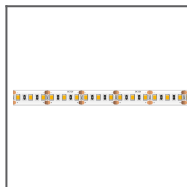
Taśma LED
K-1210-24V
Ref: K-1210-24V



Taśma LED K-1220-12V
Ref: K-1220-12V



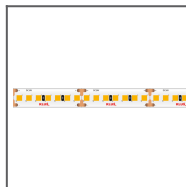
Taśma LED
K-1220-24V
Ref: K-1220-24V



Taśma LED
K-1275-12V
Ref: K-1275-12V




Taśma LED
K-1275-24V
Ref: K-1275-24V




Taśma LED K-1820-
HD-24V
Ref: K-1820-HD-24V



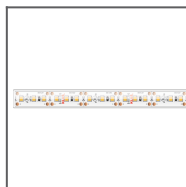
Taśma LED K-1910-
HD-24V
Ref: K-1910-HD-24V




Taśma LED WP-
K-1210-12V
Ref: WP-K-1210-12V



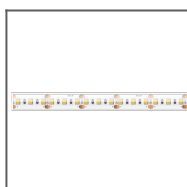
Taśma LED WP-
K-1210-24V
Ref: WP-
K-1210-24V



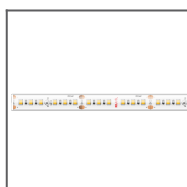
Taśma LED WP-
K-1220-12V
Ref: WP-K-1220-12V



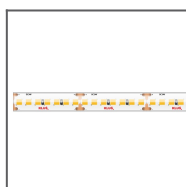
Taśma LED WP-
K-1220-24V
Ref: WP-K-1220-24V



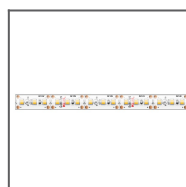
Taśma LED WP-
K-1275-12V
Ref: WP-K-1275-12V



Taśma LED WP-
K-1275-24V
Ref: WP-
K-1275-24V



Taśma LED WP-K-1910-
HD-IP65-24V
Ref: WP-K-1910-HD-
IP65-24V

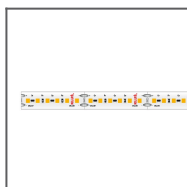


Taśma LED WP-
K-1220-IP65-12V
Ref: WP-K-1220-
IP65-12V



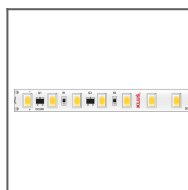
Taśma LED WP-
K-1220-IP65-24V
Ref: WP-K-1220-
IP65-24V

LONG RUN

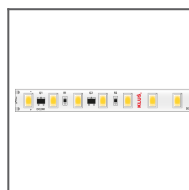


Taśma LED K-
LR-1000-24V
Ref: K-
LR-1000-24V

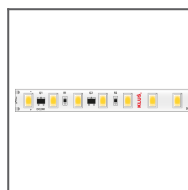
WYSOKA SKUTECZNOŚĆ



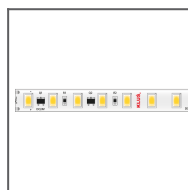
Taśma LED K-HE-0480-HD-24V
Ref: K-HE-0480-HD-24V



Taśma LED K-HE-0960-HD-24V
Ref: K-HE-0960-HD-24V

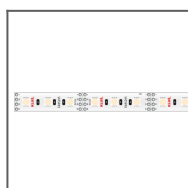


Taśma LED K-HE-1440-HD-24V
Ref: K-HE-1440-HD-24V

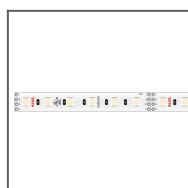


Taśma LED K-HE-1920-HD-24V
Ref: K-HE-1920-HD-24V


RGB / RGB-W



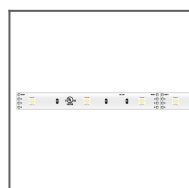
Taśma LED K-1275-RGB-12V
Ref: K-1275-RGB-12V




Taśma LED K-1275-RGB-24V
Ref: K-1275-RGB-24V



Taśma LED K-1530-RGB+W-24V
Ref: K-1530-RGB+W-24V



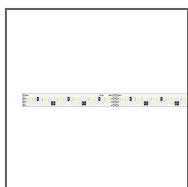
Taśma LED K-1215-RGB-12V
Ref: K-1215-RGB-12V



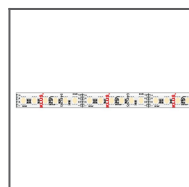
Taśma LED K-1215-RGB-24V
Ref: K-1215-RGB-24V



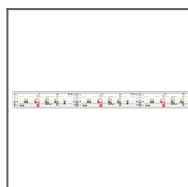
Taśma LED K-1225-RGB-12V
Ref: K-1225-RGB-12V



Taśma LED K-1225-RGB-24V
Ref: K-1225-RGB-24V




Taśma LED K-1920-120-RGB-24V
Ref: K-1920-120-RGB-24V




Taśma LED WP-K-1920-120-RGB-24V
Ref: WP-K-1920-120-RGB-24V

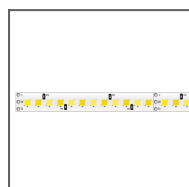
REGULACJA TEMPERATURY BARWOWEJ / BARWY CIEPŁEJ




Taśma LED K-27/65-1920-24V
Ref: K-27/65-1920-24V



Taśma LED WP-K-27/65-1920-24V
Ref: WP-K-27/65-1920-24V



Taśma LED K-22/50-1728-24V
Ref: K-22/50-1728-24V



Taśma LED K-30/18-1770-24V
Ref: K-30/18-1770-24V

MATERIAŁY MARKETINGOWE



Plansza
P230-90120M
Ref: 90120M



Zestaw
prezentacyjny 1
Ref: 90051



Plansza
P230-90154M
Ref: 90154M