

OPIS PRODUKTU

Element w kolorze czarnym służący do łatwego przymocowania oprawy oświetleniowej do powierzchni. Posiada otwór na wkręt mocujący oraz sprężyste „skrzydełka” pełniące rolę uchwytu dla oprawy.

Wypełnij puste pola

Nr produktu

Typ oprawy

Firma

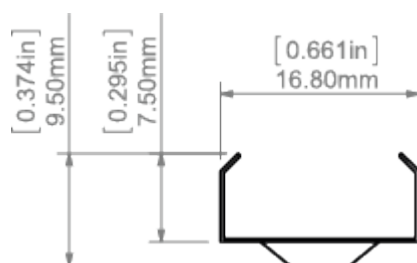
Projekt

Data




SPECYFIKACJA TECHNICZNA


RYSUNEK TECHNICZNY




PROFILE POWIĄZANE




Profil 45-16
Ref: B8504




Profil MICRO-ALU
Ref: B1888




Profil TAMI
Ref: B5390




Profil PDS-4-ALU
Ref: B1718




Profil REGULOR
Ref: B468+43



Profil PDS-O
Ref: B3777



Profil PDS-4-PLUS
Ref: C1263



Profil TAPO
Ref: C1919